
































## **Tabela de preços**

**Wedi**

	Designação	Código EAN	Código de barras	Unidade Embalagem	Preço un.sem IVA Preço un.com IVA
<b>Placas Wedi</b>					
	Placa WEDI 1250*600*6mm-0,75m2	355011206 4024125060011		UN 1	23,52 € <b>28,93 €</b>
	Pl. WEDI 2500*600*12.5mm-1,5m2	355012512 4024125085298		UN 1	51,64 € <b>63,52 €</b>
	Placa WEDI 2600*600*10mm-1,5m2	355012610 4024125010009		UN 1	52,51 € <b>64,59 €</b>
	Placa WEDI 2600*600*20mm-1,5m2	355012620 4024125010023		UN 1	55,61 € <b>68,40 €</b>
	Placa WEDI 2600*600*30mm-1,5m2	355012630 4010009923589		UN 1	63,26 € <b>77,81 €</b>
	Placa WEDI 2600*600*40mm-1,5m2	355012640		UN 1	70,77 € <b>87,05 €</b>
	Placa WEDI 2600*600*50mm-1,5m2	355012650 4024125010078		UN 1	78,89 € <b>97,03 €</b>
<b>Outros impermeabilização</b>					
	BA C.Long.2500*600*30mm-1.5m2	355062530 4024125073813		UN 1	68,54 € <b>84,30 €</b>
	BA C.Trans.2500*600*30mm-1,5m2	355072530 4024125073806		UN 1	68,54 € <b>84,30 €</b>
	Fita de Reforço 25m*125mm	355151225 4024125522021		UN 1	15,73 € <b>19,35 €</b>
	Fita Ved.Revest.Tela 10m*120mm	355161210 4024125081986		UN 1	58,40 € <b>71,83 €</b>
	Fita Ved.Revest.Tela 50m*120mm	355161250 4024125510035		UN 1	258,00 € <b>317,34 €</b>
	Anilha Galvanizada - 100 UN	355200005 4024125480109		UN 1	20,62 € <b>25,36 €</b>
	Anilha Inox WEDI - 100 UN	355200008		UN 1	39,39 € <b>48,45 €</b>

Designação	Código EAN	Código de barras	Unidade Embalagem	Preço un.sem IVA Preço un.com IVA
 Elem.Ângulo 2600*200*200	355302020 4024125430210		UN 1	58,65 € <b>72,14 €</b>
 Elem.Ângulo 2600*200*400	355302040 4024125430234		UN 1	74,24 € <b>91,32 €</b>
 Elem. Âng.'U'2600*200*200*200	355322020		UN 1	81,49 € <b>100,23 €</b>
 Painei Fr. Banh.1800*600*20mm	355361860 4024125012249		UN 1	57,16 € <b>70,31 €</b>
 Bathbox Flex 1770*770*600mm <small>Imagem indisponível</small>	355371777		UN 1	138,00 € <b>169,74 €</b>
 Conjunto Vedação Fundo	355380010 4024125000178		UN 1	76,17 € <b>93,69 €</b>



**Nicolau & Rosa**  
Inovamos para o seu bem-estar  
desde 1976

AS  
NOSSAS  
LOJAS



#### **Carnaxide - Edifício Sede**

Rua Nossa Senhora da Conceição, 9 2794-013 CARNAXIDE  
Telefone: 214 241 960 / 914 494 271 | Fax: 214 241 968/9  
sede@nicolaurosa.com  
GPS: 38° 43' 16.24" N 9° 13' 53.51"W



#### **Alverca**

Estrada Nacional 10, km 127,4  
Bloco A – Armazém 3  
2615-142 ALVERCA  
Telefone: 211 952 161  
alverca@nicolaurosa.com  
GPS: 38°54'27.655"N 9°01'56.654"W



#### **Aveiro**

Zona Industrial de Taboeira  
3800-055 AVEIRO  
Telefone: 234 301 520 / 966 732 441  
Fax: 234 301 521  
aveiro@nicolaurosa.com  
GPS: 40°39'4.57"N 8°36'0.65"W



#### **Caldas da Rainha**

Rua João Reis, Nº 13  
Lt. 10 B Zona Industrial  
2504-912 CALDAS DA RAINHA  
Telefone: 262 840 350 / 917 678 439  
Fax: 262 840 368  
caldas@nicolaurosa.com  
GPS: 39°25'22.36"N 9°09'50.24"W



#### **Évora**

Zona Industrial Almeirim Sul  
Rua Werner Von Siemens, Lote 15  
7005-639 ÉVORA  
Telefone: 266 708 574 / 913 117 498  
Fax: 266 708 577  
evora@nicolaurosa.com  
GPS: 38°33'02.38"N 7°54'37.24"W



#### **Feijó**

Estrada da Algazarra, 16 A/B  
2810-011 FEIJÓ  
Telefone: 212 502 086 / 918 640 825  
Fax: 212 502 081  
feijo@nicolaurosa.com  
GPS: 38°39'12.84"N 9°09'58.66"W



#### **Lagos**

Urbanização Pedra Alçada, Lote 7  
8600-546 LAGOS  
Telefone: 282 768 865 / 916 898 344  
lagos@nicolaurosa.com  
GPS: 37°06'03.78"N 8°41'31.06"W



#### **Lisboa**

Av. das Forças Armadas, 103 B  
1600-078 LISBOA  
Telefone: 217 933 787 / 918 640 462  
Fax: 217 938 408  
lisboa@nicolaurosa.com  
GPS: 38°44'48.80"N 9°09'18.23"W



#### **Loulé**

Parque Industrial de Loulé, Lote 39  
8100-272 LOULÉ  
Telefone: 289 247 384 / 916 898 324  
Fax: 289 247 388  
loule@nicolaurosa.com  
GPS: 37°07'42.063"N 8°02'21.014"W



#### **Portimão**

Centro Industrial Vale da Arrancada,  
Lote 54  
8500-483 PORTIMÃO  
Telefone: 282 460 750 / 916 898 345  
Fax: 282 460 759  
portimao@nicolaurosa.com  
GPS: 37°09'14.0"N 8°33'01.87"W



#### **Sintra**

Rua República da Coreia,  
2710-116 SINTRA  
(por detrás da Decathlon Sintra)  
Telefone: 210 521 076  
Telemóvel: 914 494 271  
Fax: 210 521 084  
sintra@nicolaurosa.com  
GPS: 38°46'59.4"N 9°21'22.0"W

Inovamos para  
o seu bem-estar!

[www.nicolaurosa.com](http://www.nicolaurosa.com)



/nicolaurosalda